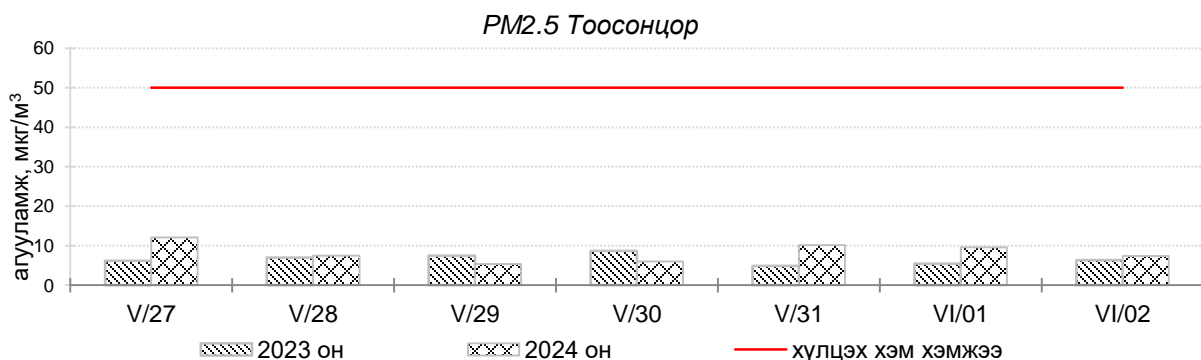
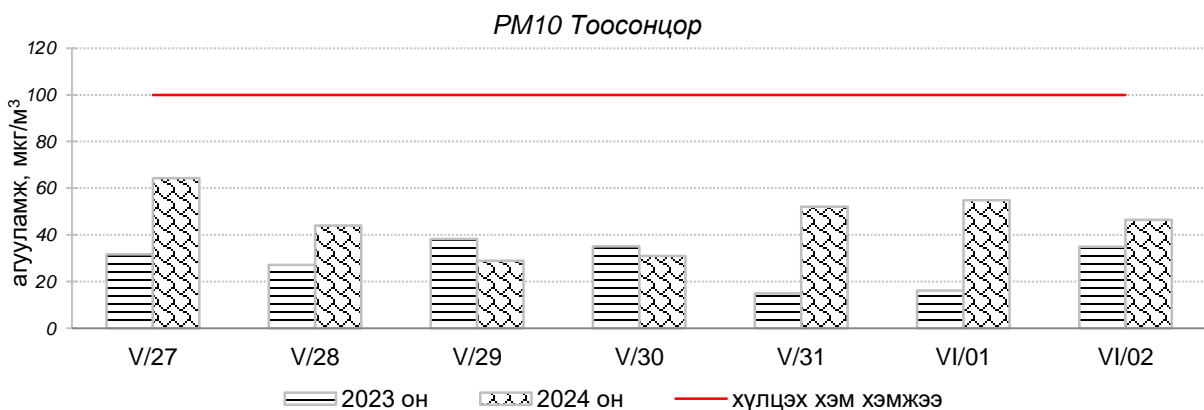
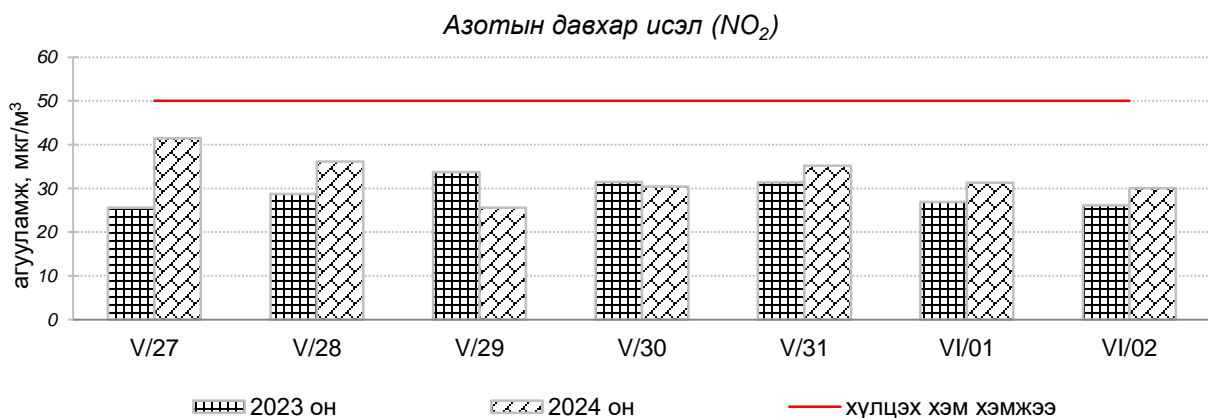
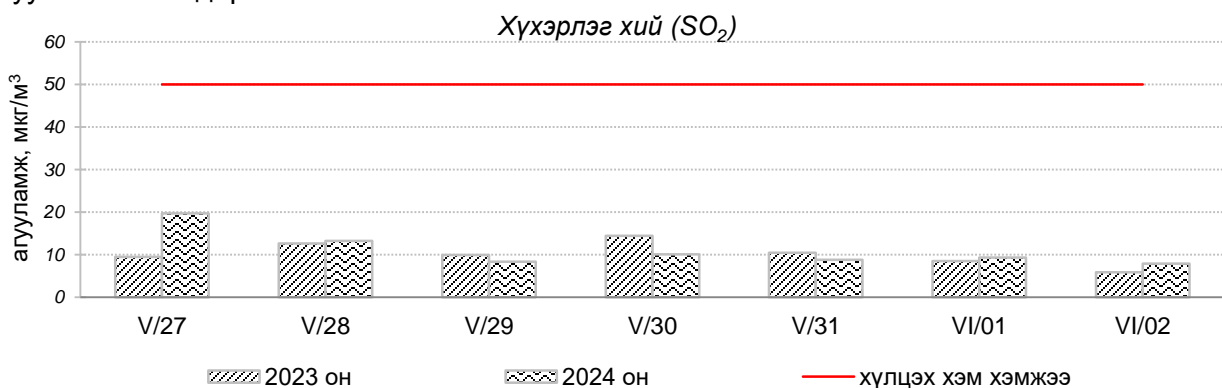


Улаанбаатар хотын агаарын чанарын өнгөрсөн 7 хоногийн мэдээ
/2024 оны 05 дугаар сарын 27-оос 06 дугаар сарын 02-ны өдөр/

Улаанбаатар хотын агаарт түгээмэл бохирдуулах бодис хүхэрлэг хий /SO₂/, азотын давхар исэл /NO₂/, тоосонцор /PM10, PM2.5/, нүүрстөрөгчийн дутуу исэл /CO/, озон /O₃/-ны агууламжийг тодорхойллоо.



Улаанбаатар хотын агаарын чанарын өнгөрсөн 7 хоногийн мэдээ,
2024 оны 05 дугаар сарын 27-оос 06 дугаар сарын 02-ны өдөр,
/2023 оны мөн үетэй харьцуулснаар/

№	Бохирдуулах бодисын нэр	MNS 4585:2016	7 хоногийн дундаж агууламж, мкг/м ³		24 цагийн дунджаар хамгийн их агууламж, мкг/м ³		Стандартаас давсан тохиолдлын тоо, хувиар		Стандартаас давсан хамгийн их агууламж илэрсэн агаарын чанарын хяналт шинжилгээний автомат харуул
		Хүлцэх хэм хэмжээ мкг/м ³	2023 он	2024 он	2023 он	2024 он	2023 он	2024 он	
1	Хүхэрлэг хий (SO ₂)	50	10 мкг/м ³	11 мкг/м ³	31 мкг/м ³	48 мкг/м ³	0 %	0 %	АЧС-аас давсан тохиолдол байхгүй
2	Азотын давхар исэл (NO ₂)	50	29 мкг/м ³	33 мкг/м ³	124 мкг/м ³	163 мкг/м ³	8 %	8 %	Баруун 4-н зам орчим АЧС-аас 3.2 дахин их
3	PM ₁₀ Тоосонцор	100	28 мкг/м ³	46 мкг/м ³	105 мкг/м ³	123 мкг/м ³	1 %	3 %	100-н айл орчим АЧС-аас 1.2 дахин их
4	PM _{2.5} Тоосонцор	50	7 мкг/м ³	8 мкг/м ³	14 мкг/м ³	22 мкг/м ³	0 %	0 %	АЧС-аас давсан тохиолдол байхгүй
5	Нүүрстөрөгчийн дутуу исэл (CO)	10000	404 мкг/м ³	335 мкг/м ³	2084 мкг/м ³	1101 мкг/м ³	0 %	0 %	АЧС-аас давсан тохиолдол байхгүй
6	Озон (O ₃)	100	35 мкг/м ³	27 мкг/м ³	67 мкг/м ³	85 мкг/м ³	0 %	0 %	АЧС-аас давсан тохиолдол байхгүй

Улаанбаатар хотын өнгөрсөн 7 хоногийн цаг агаар,
2024 оны 05 дугаар сарын 27-оос 06 дугаар сарын 02-ны өдөр
/2023 оны мөн үетэй харьцуулснаар/

№	Цаг агаарын үзүүлэлт	2023 он	2024 он	Тайлбар
1	Дундаж температур, °C	11.5 °C	13.5 °C	2.0°C-аар дулаан
2	Салхины дундаж хурд, м/с	2.8 м/с	2.4 м/с	0.4 м/с-ээр бага салхитай
3	Хур тунадасны хэмжээ, мм	17.5 мм	0.0 мм	Хур тунадасгүй

Улаанбаатар хотын агаарын чанарын индексийн мэдээ
/2024 оны 05 дугаар сарын 27-оос 06 дугаар сарын 02-ны өдөр/

	Гэр хороолол орчим											Орон сууцны хороолол	Автозам орчим			Үйлдвэрийн бүс			Алслагдмал бүс
	1-р хороолол	100-н айл	Толгойт	Нисэх	Зурагт	Дамба даржаа	Баян хошуу	Хайлааст	5-н буудал	Шархад	Налайх	13-р хороолол	Баруун 4-н зам	Амгалан	Цахилгаан станц	Мишээл экспо	Зайсан	Ургах Наран хороолол	
2024.05.27		PM10											NO ₂	PM10					
2024.05.28													NO ₂						
2024.05.29													NO ₂						
2024.05.30													NO ₂						
2024.05.31													NO ₂						
2024.06.01		PM10											NO ₂						
2024.06.02													NO ₂						

Агаарын чанарын индекс	Агаарын чанарын ангилал	Эрүүл мэндэд үзүүлэх нөлөөлөл
0 - 50	Цэвэр	Хүний эрүүл мэндэд сөрөг нөлөөгүй.
51-100	Хэвийн	Агаарын чанарын стандартын шаардлага хангана. Гэхдээ зарим хэт мэдрэг хүмүүст амьсгалын замын өвчний шинж тэмдэг илрэх магадлалтай.
101 – 200	Бага бохирдолтой	Хэт мэдрэг хүмүүсийн эрүүл мэндэд сөрөг нөлөөлөл илэрнэ. Зүрх судас, амьсгалын замын архаг өвчтэй, ялангуяа гуурсан хоолойн багтраа өвчтэй хүмүүс нөлөөлөлд илүү өртөнө.
201 – 300	Бохирдолтой	Хүний эрүүл мэндэд сөрөг нөлөөлөл илэрч эхэлнэ. Хэт мэдрэг хүмүүсийн эрүүл мэндэд сөрөг нөлөөлөл хүндээр илэрнэ.
301- 400	Их бохирдолтой	Удаан хугацаагаар гадаа байхад хүний эрүүл мэндэд мэдэгдэхүйц сөрөг нөлөөлөл үзүүлж болно.
401-500	Маш их бохирдолтой	Хүний эрүүл мэндэд сөрөг нөлөөтэй.

Улаанбаатар хотын агаарын чанарын индексийн мэдээгээр 2024 оны 05 дугаар сарын 27-оос 06 дугаар сарын 02-ны өдрүүдэд Мишээл экспо, Шархад, Зайсан, 13-р хороолол, Налайх, 1-р хороолол, Толгойт, Зурагт, Нисэх, Хайлааст, Ургах наран хороолол орчим “Цэвэр” болон “Хэвийн”, харин 100-н айл, Баруун 4-н зам, Амгалан орчим “Бага бохирдолтой” түвшинд хүрсэн байна.

ЦАГ УУР, ОРЧНЫ ШИНЖИЛГЭЭНИЙ ГАЗАР
ОРЧНЫ ШИНЖИЛГЭЭНИЙ ХЭЛТЭС